

ntv
Nuovo Trasporto Viaggiatori

.italo

EVOLUZIONI STAZIONI 2015-16

PIANO STAZIONI 2015-2016

| | ROMA T.NI | FIRENZE | BOLOGNA | MILANO C.LE | NAPOLI | VENEZIA SI | ROGOREDO | TORINO PS | SALERNO |
|---|-----------|-----------|-----------|-------------|-----------|------------|----------|-----------|----------|
| Presidio Casa Italo | 2 | 1 | 1 | 2 | 2 | 1 | 1 | 1 | 1 |
| Presidio BSS (desk mobile) | 1 | 1 | 2 | 3 | 1 | 1 | 0 | 0 | 0 |
| Sportello Biglietteria tradizionale richiesto | 2 | 2 | 2 | 2 | 0 | 0 | 0 | 0 | 0 |
| TOTALE PRESIDI | 5 | 4 | 5 | 7 | 3 | 2 | 1 | 1 | 1 |
| BSS TOTALI 2015 | 4 | 14 | 13 | 0 | 8 | 4 | 4 | 5 | 4 |
| TOTALI FULL | 28 | 12 | 14 | 28 | 11 | 8 | 2 | 6 | 4 |
| BSS TOTALI 2016 | 28 | 12 | 14 | 28 | 11 | 8 | 2 | 6 | 4 |
| CASA ITALO 2016 (SI/NO) | SI | SI | SI | SI | SI | SI | SI | SI | SI |
| NUOVE CASE ITALO (SI/NO) | SI | | SI | SI | | SI | | | SI |
| SPOSTAMENTI CASA ITALO IN ALTRO LOCALE | | | SI | | | SI | | | SI |
| CHIUSURA CASA ITALO ATTUALE (SI/NO) | | | SI | | SI | SI | | | SI |
| RISTRUTTURAZIONE CASA ITALO (SI/NO) | 1 | 1 | 1 | 2 | | | | | |
| Tot Desk Mobile 2015 | 3 | 1 | 2 | | 1 | 1 | | | |
| Tot Desk Mobile 2016 | | | | 2 | 1 | 1 | | | |

| | ROMA TIB.NA | VENEZIA ME | PADOVA | REGGIO EMILIA | MIP. GARIBALDI | OSTIENSE | TORINO P.NUOVA | RIMINI | BRESCIA | VICENZA | VERONA | TOTALE |
|---|-------------|------------|----------|---------------|----------------|----------|----------------|----------|----------|----------|----------|------------|
| Presidio Casa Italo | 2 | 0 | 0 | 0 | 0 | 0 | 1 | 0 | 0 | 0 | 1 | 16 |
| Presidio BSS (desk mobile) | 0 | 0 | 1 | 1 | 0 | 0 | 0 | 1 | 1 | 1 | 0 | 14 |
| Sportello Biglietteria tradizionale richiesto | 0 | 0 | 0 | 0 | 0 | 0 | 0 | 0 | 0 | 0 | 0 | 8 |
| TOTALE PRESIDI | 2 | 0 | 1 | 1 | 0 | 0 | 1 | 1 | 1 | 1 | 1 | 38 |
| BSS TOTALI 2015 | 11 | 4 | 5 | 2 | 16 | 4 | 0 | 0 | 0 | 0 | 0 | 98 |
| TOTALI FULL | 10 | 4 | 4 | 2 | 0 | 0 | 6 | 2 | 3 | 3 | 3 | 150 |
| BSS TOTALI 2016 | 10 | 4 | 4 | 2 | 0 | 0 | 6 | 2 | 3 | 3 | 3 | 150 |
| CASA ITALO 2016 (SI/NO) | SI | NO | NO | NO | NO | NO | SI | NO | NO | NO | SI | |
| NUOVE CASE ITALO (SI/NO) | | | | | | | SI | | | | SI | |
| SPOSTAMENTI CASA ITALO IN ALTRO LOCALE | | SI | SI | SI | SI | SI | | | | | | |
| CHIUSURA CASA ITALO ATTUALE (SI/NO) | | | | | | | | | | | | |
| RISTRUTTURAZIONE CASA ITALO (SI/NO) | | | | | | | | | | | | |
| Tot Desk Mobile 2015 | 1 | 1 | 1 | 1 | | | 1 | 1 | 1 | 1 | 1 | 3 |
| Tot Desk Mobile 2016 | | | | | | | 1 | 1 | 1 | 1 | 1 | 18 |

Nota 1: L'attuale Casa italo a Bologna verrà chiusa se non verrà concesso il nuovo spazio nella hall AV

Nota 2: Su Torino la presenza o meno delle case italo è ancora in corso di valutazione.

VISIBILITÀ SOLIDARIETÀ IN PROGRAMMAZIONE TURNI




VISIBILITÀ SOLIDARIETÀ IN PROGRAMMAMZIONE TURNI




La solidarietà mista viene riportata al termine del turno

AS IS turni personale di bordo HS Salerno



TO BE turni personale di stazione dal 1° Agosto avranno la differenza tra il turno di lavoro programmato e il turno massimo previsto di 7 h e 36 min indicata come Solidarietà in questo caso 1h e 26 min di SOL. Sul Verticale sarà caricata la Giornata di solidarietà come attualmente in essere



**PROGRAMMAZIONE TURNI E
GESTIONE DELLE FERIE
PROGRAMMATE**



PROGRAMMAZIONE TURNI & FERIE (TIMELINE)

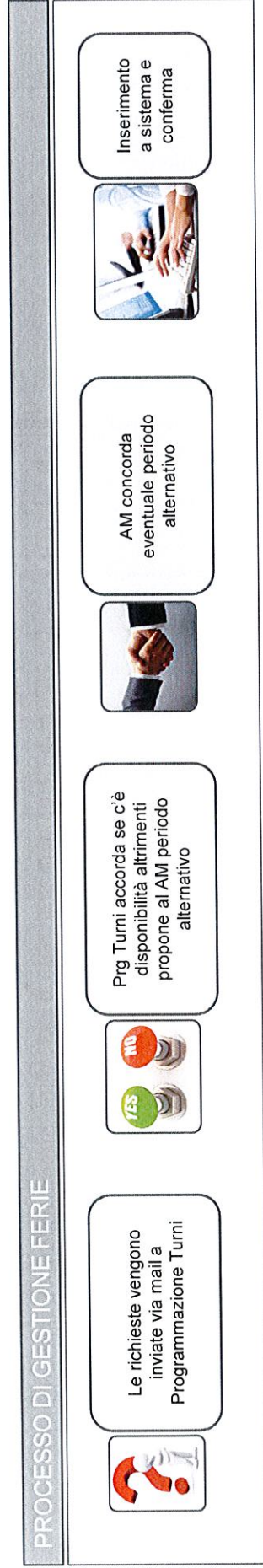


Mese «0»
Acquisizione e gestione delle richieste di ferie per i mesi 2,3,4


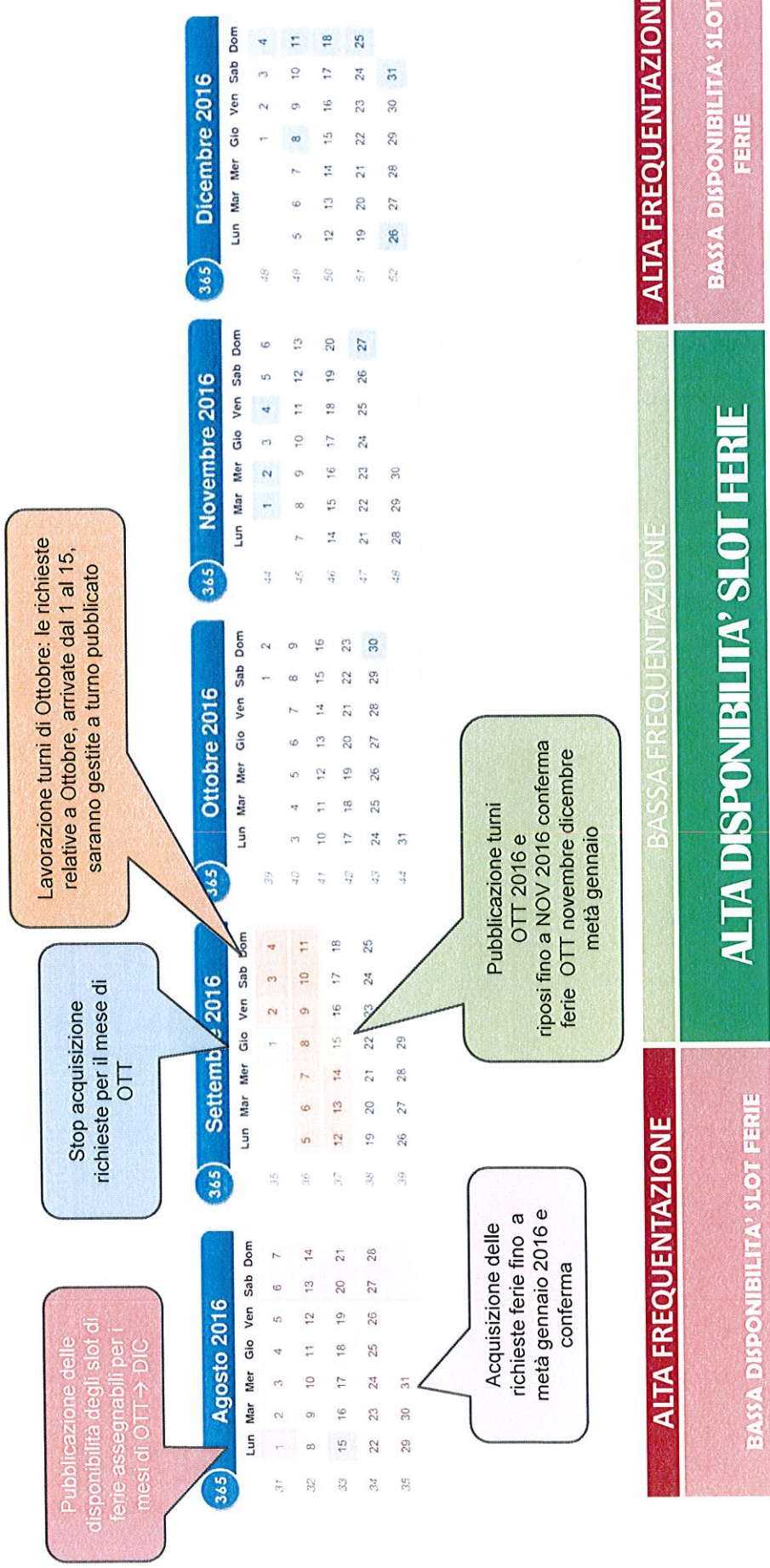
Conferma ferie per i mesi 2-3-4

15° giorno del mese «1»:
pubblicazione turni del MESE 2 + riposi MESE 3 - 4

Le ferie relative al mese 5 vengono confermate il mese 1 (in questo modo c'è sempre un anticipo di conferma di 4 mesi)



ESEMPIO DI GESTIONE DELLE FERIE INVERNALI



La disponibilità di slot sarà variabile in funzione del calendario e dei flussi di stazione attesi per ciascun periodo



CAMBI TURNO PERSONALE DI STAZIONE

mtv
Nuovo Trasporto Viaggiatori

.italo

CAMBIO TURNO PERSONALE DI STAZIONE

.italo 

Nuova modalità di cambio turno.

As is:

- il PDS inviava a Distribuzione la richiesta di cambio turno via mail a Distribuzione e al Capo area
- Distribuzione verificava se erano rispettati i limiti contrattuali e in caso positivo procedeva.

To be:

- Il Pds riceverà i turni in formato excel il 15 del mese di pubblicazione
- Da quel momento il PDS avrà 4 giorni per comunicare a programmazione eventuali cambi turni
- Programmazione verificherà il rispetto dei limiti contrattuali e in caso positivo procederà
- Il 5° giorno verranno pubblicati sul PDA i Turni e da quel momento non saranno più concessi cambi turno

AS IS: pubblicazione turni del mese + Riposi Mese 2 e 3