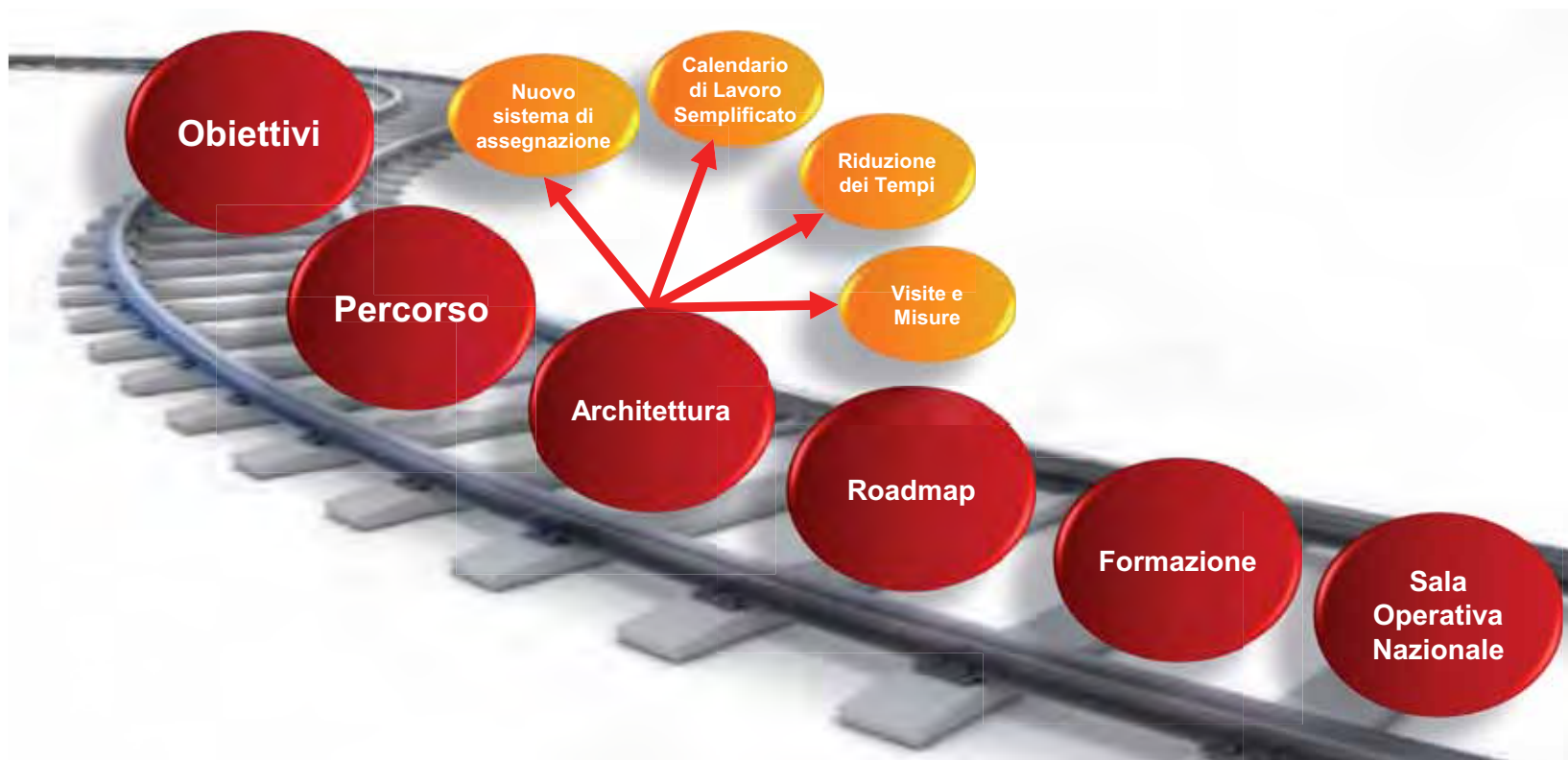


Presentazione I-MAN alle OO.SS.

DOCUMENTO RISERVATO NON DIVULGABILE

Roma, 24 luglio 2017



DOCUMENTO RISERVATO NON DIVULGABILE



Facilitare l'operatività delle UM nelle attività presa visione e consuntivazione



da Attività di back office



ad Attività sul campo
e in mobilità

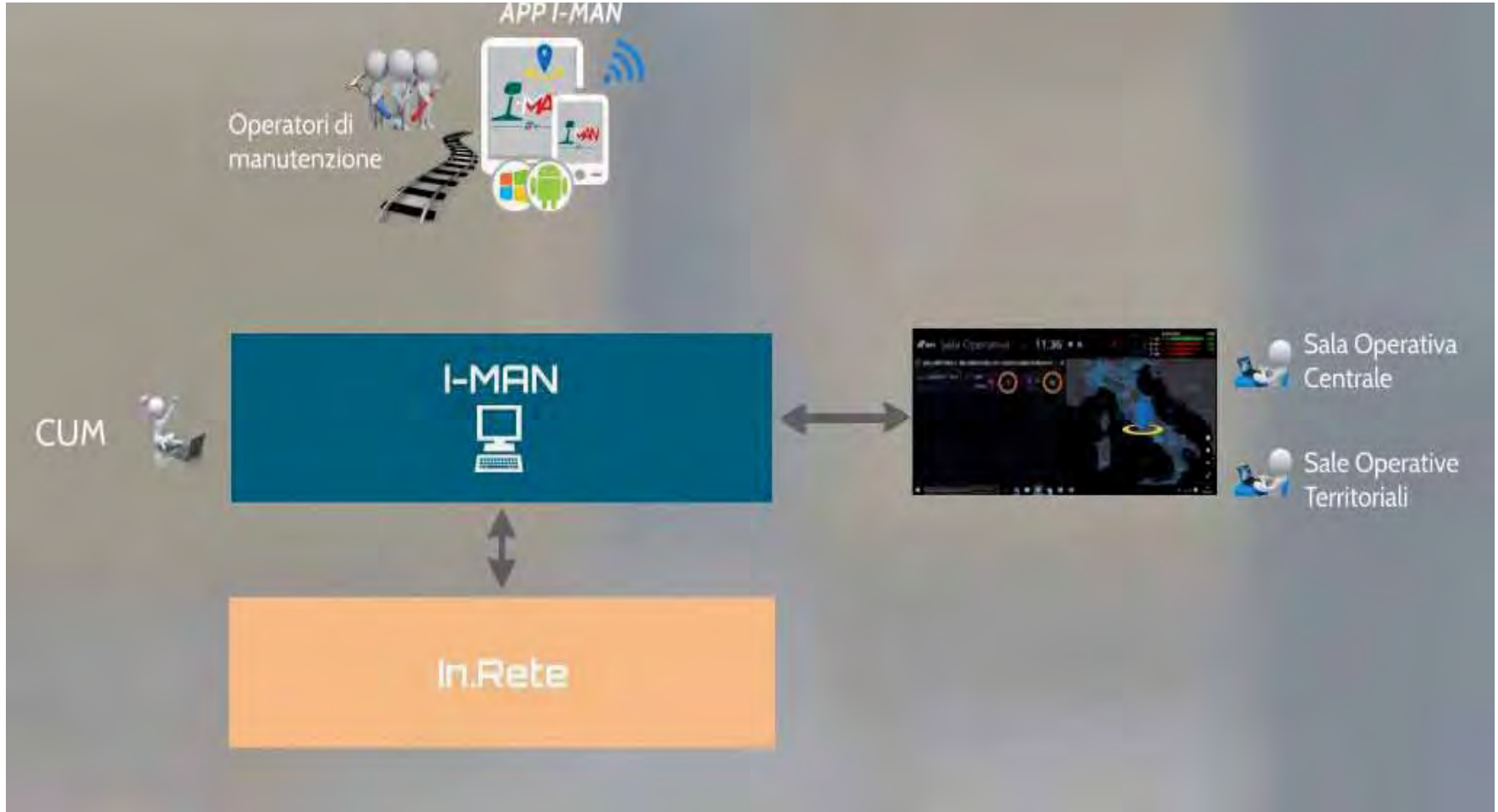


Nuova User Experience







































Funzionalità **semplici** ed
integrate per l'intero processo
manutentivo







	SIME		I-MAN	
	 	tempi		tempi
<i>Definizione del turno</i>	 	40 min		20 min
<i>Assegnazione delle attività</i>	 	150 min		60 min
<i>Presa visione</i>		20 min		5 min
<i>Consuntivazione</i>	 	300 min	   	200 min
<i>Invio Foto</i>				
<i>Collaboration</i>			 	
<i>Geolocalizzazione</i>			 	
<i>Materiali</i>				
<i>Moduli tecnici</i>				
<i>Monitoraggio performance</i>				
<i>Visite e Misure</i>	  		 	
	Totale	510 min		285 min

- 45 %



PERSONALE ZONA 1 IS CIVITAVECCHIA GIUGNO 2017

Qual.	Nominativo	1	2	3	4	5	6	7	8	9	10	11	12	13	14	15	16	17	18	19	20	21	22	23	24	25	26	27	28	29	30	Note
Op.Sp.	Penzo Pierpaolo 928669																															
Op.Sp.	Tasso Alessandro 92562																															
Op.Sp.	Zucchi Daniele 922314																															
Op.Sp.	Di Marco Marco 931338																															
Op.Sp.	Taraglia Daniele 933488																															
Op.Sp.	Trotti Stefano 926863																															
Op.Sp.	Bonacci Marco 916615																															
Op.Sp.	Cioffi Maurizio 911276																															
Op.Sp.	Pirato Giulio 931255																															
Op.Sp.	Lillo Costantino																															

Definizione Calendari di Lavoro

1. Settimana: 22/05/2017

Calendario di lavoro

Ruolo: LM
Sede: 8601

Turno (Callout pointing to 'CMF2 6 30h')

Drag e drop (Callout pointing to a shift block)

Giustificativo (Callout pointing to a justification box)

NEW (Green text overlay)

Nome	Turno	15/07/20h	16/07/20h	17/07/20h	18/07/20h	19/07/20h	20/07/20h
ALESI ROBERTO	CMF2 6 30h	792 0h	793 0h	794 0h	795 0h	796 0h	797 0h
ANASTASIO LUCA	CMF2 6 30h	792 0h	793 0h	794 0h	795 0h	796 0h	797 0h
ATTARDO ANGELO	15/17 30h	15/17 30h	15/17 30h	15/17 30h	15/17 30h	15/17 30h	15/17 30h
BELLUCCA ALESSANDRO	15/17 30h	15/17 30h	15/17 30h	15/17 30h	15/17 30h	15/17 30h	15/17 30h
BIONDI DANIELE	15/17 30h	15/17 30h	15/17 30h	15/17 30h	15/17 30h	15/17 30h	15/17 30h
CALABRESE DOMENICO	15/17 30h	15/17 30h	15/17 30h	15/17 30h	15/17 30h	15/17 30h	15/17 30h
CAPPUCIO GIUSEPPE	15/17 30h	15/17 30h	15/17 30h	15/17 30h	15/17 30h	15/17 30h	15/17 30h
CAPRIANO FABRIZIO CARMELO	15/17 30h	15/17 30h	15/17 30h	15/17 30h	15/17 30h	15/17 30h	15/17 30h



The screenshot displays the RFI software interface for train assignment. The main window shows a 'Piano dirotto' (routing plan) for a train, with a large red 'NEW' watermark overlaid. The interface includes a table of train data on the left, a central Gantt chart showing train paths and stops, and a right-hand panel with details for selected stations. The table lists various train services and their associated data. The Gantt chart shows the train's route through several stations, with a 'NEW' watermark overlaid. The right-hand panel provides details for selected stations, including station names, dates, and times.

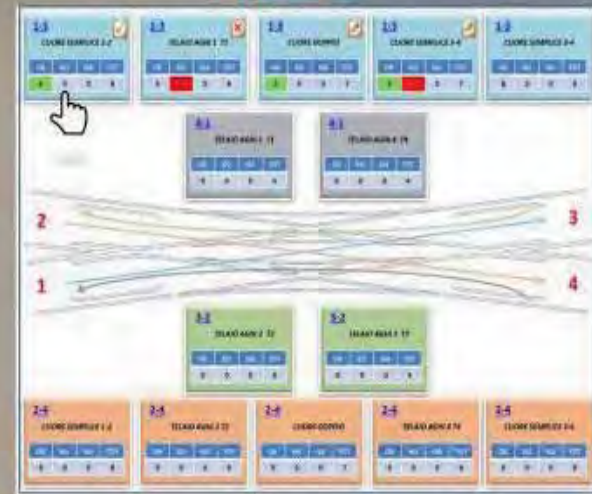


VISITE

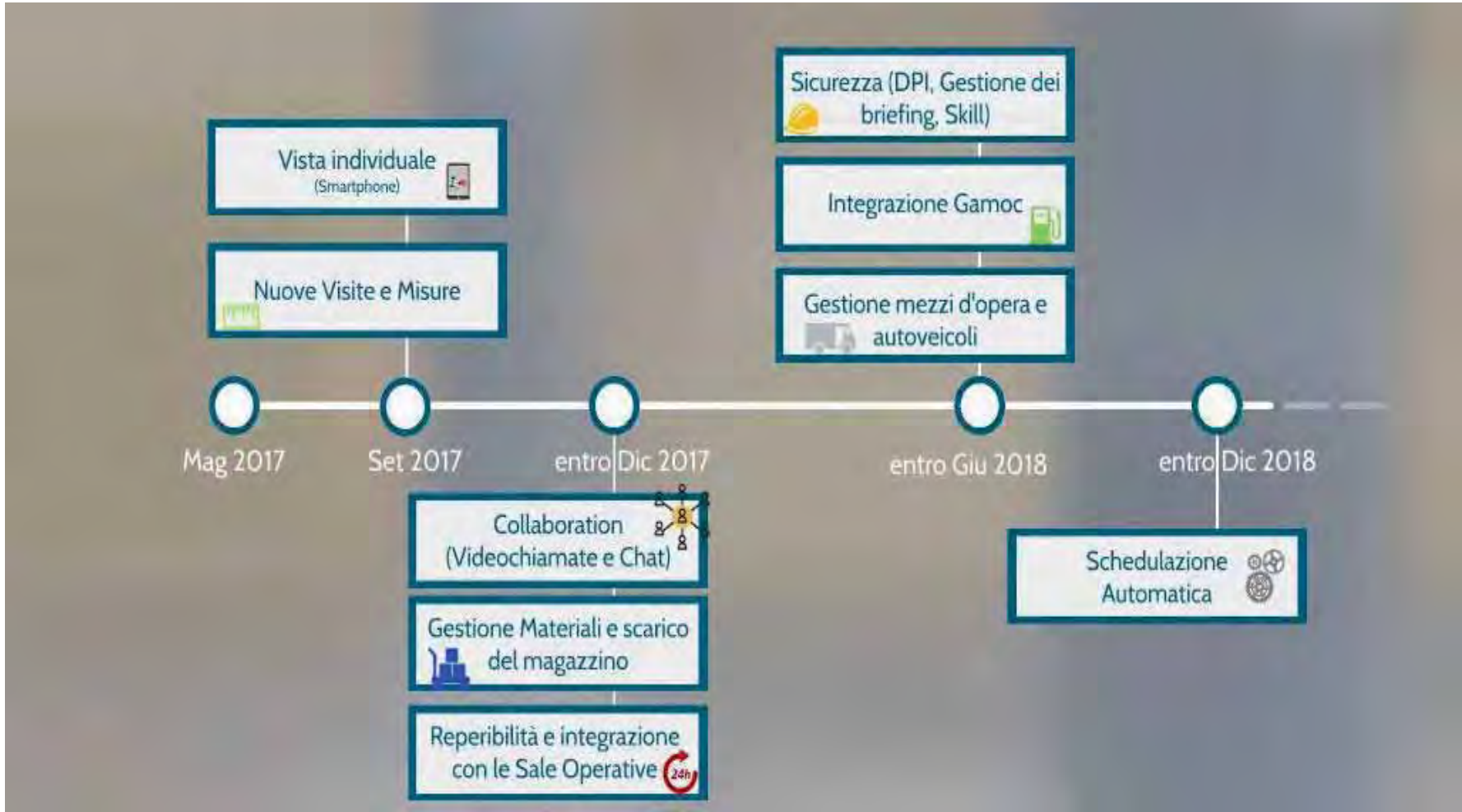


- ✓ Inserimento difformità per **linea**
- ✓ Proposta automatica delle **Se.Te.** a partire dal **km** o dal **palo TE**
- ✓ Accesso alle funzionalità di Visita dalla sezione di consuntivazione di **IMAV** **applicazione unica di consuntivazione**

MISURE



- ✓ **Schermata unica** di gestione di inserimento delle quote
- ✓ **Logiche di aggregazione** per percorrenza del deviatoio
- ✓ Evidenza dell'**avanzamento** della compilazione





MANUTENZIONE


FORMAZIONE E MANUALI > MANUTENZIONE

DOCUMENTI E MANUALI

> Manutenzione > 01 I-MAN > Tutorial

Nome	Data
01 Calendario di Lavoro	20/06/2017
02 Assegnazione	20/06/2017
03 Mobile	20/06/2017

Nome	Data
01 Calendario di Lavoro - Overview.mp4	20/06/2017
02 Assegnazione - Overview.mp4	20/06/2017
02.01 Assegnazione Ricerca Fabbisogni e Clipboard.mp4	26/06/2017
02.02 Assegnazione Modalità.mp4	20/06/2017
02.03 Assegnazione Replica, Modifica e Cancellazione.mp4	04/07/2017
02.04 Assegnazione Gestione delle Risorse e dei Ruoli.mp4	26/06/2017
02.05 Assegnazione Piano Settimanale.mp4	26/06/2017
02.06 Assegnazione Layout e Parametrazioni.mp4	04/07/2017
03 Mobile - Overview.mp4	20/06/2017





The screenshot displays the RFI Sala Operativa interface. At the top, it shows the date and time: Lunedì 19 Dicembre 2016 09:57. The main area is divided into several sections:

- Left Panel:** A list of operational incidents with details such as time, location, and status. For example, "(20) | DIRETTRICE 1: MANCATA APERTURA SEGNALI DA TUTTI I BINARI VERSO PUNTO 5 - INTERESSA I TRENI USFARI" at 19/12/2016 - 09:12 near MONZUNO VADO.
- Center Panel:** A map of Italy with various layers overlaid. A callout box points to the map with the text: "Layers (EAS, treni, interruzioni, rallentamenti, previsioni meteo, allerte meteo, mezzi d'opera, rete, toponimi)". Another callout box points to a specific area on the map with the text: "Visualizzazione EA".
- Right Panel:** A legend titled "Visualizzazione EA" listing various layers with checkboxes:
 - Eventi Anomali Significativi
 - Treni
 - Interruzioni
 - Rallentamenti
 - Meteo
 - Mezzi d'opera
 - Eventi sisma
 - Rete
 - Toponimi

In tempo reale l'applicativo della Sala Operativa Nazionale permette la visualizzazione degli eventi anomali significativi, le previsioni meteo, le interruzioni/rallentamenti in atto e la geo-localizzazione di risorse tecniche.



RFI Sala Operativa Mercoledì 8 Marzo 2017 17:50

Visualizzazione aree interessate dal sisma

IN CIRCOLAZIONE	ARRIVATI - SOSTANZIATI	FR
MI	100%	18
BN	100%	206
SI	100%	2
MC	100%	129

- [65] | DIRETTRICE 3 - TRENO 28164 ACCUDIENZA LOCOMOTORE INDI RICHIESTA LOC. DI SOCCORSO
06/03/2017 - 06:38 | REZZATO
1 | 121'
- [80] | ES01 - PROTESTA SINDACALE SGB E CLUB DALLE ORE 00:00 ALLE ORE 21:00
06/03/2017 - 00:00 | TORINO PORTA NUOVA
87 | 2682'
- [83] | CADUTA LINEA AEREA SEGNALATA DA TECNICO IS COME DA NOTA DCI PERSONALE INTERVENUTO RISCONTR...
07/03/2017 - 08:35 | SFERRO
CATERMANUOVA-CENTURIPPE
22 | 756'