

DATA RIUNIONE:
15/04/2013

DATA VERBALE:
15/04/2013

LUOGO: Torino, via
Sacchi 7

PARTECIPANTI: Ferservizi SpA
Zona Nord-Ovest

Sede di Torino

O.S.
RSU 132
Segreterie Regionali Piemonte
FILT – FIT – UILT - UGL T. – FAST F.


Ordine del giorno Art. 2 punto 4 del CCNL Mobilità/Area Attività Ferroviarie.

In riferimento all'accordo nazionale del 16/03/2012, in data odierna Ferservizi S.p.A. Zona Nord-Ovest Sede di Torino, ha rappresentato, alle Segreterie ed RSU in epigrafe, gli effetti occupazionali scaturenti:

- dalla continua riduzione dei volumi di produzione,
- dalle innovazioni tecnologiche,
- dalla riduzione/cessazione della domanda di servizi negli impianti dell'ex Compartimento di Torino.

Tali effetti occupazionali determinano una eccedenza di personale pari a 26 esuberi.

Pertanto, al fine di gestire le problematiche rappresentate, le parti:





- nello spirito dell'accordo programmatico del 15 maggio 2009 e con l'obiettivo di realizzare le condizioni produttive per il rilancio del Gruppo FS,
- sulla base del confronto odierno,
- tenuto conto della situazione di grave crisi che interessa le realtà produttive della Società

ritenendo esaurita la fase ^{di confronto} ~~[di confronto]~~ convengono di attivare, sulla base di uno specifico progetto aziendale, le procedure negoziali di cui all'accordo di procedura (allegato D all'accordo programmatico del 15.5.2009)

Firma partecipanti

Ferservizi SpA

Gerthoux

Musso

OS

RSU 132 Bastianini

S.rie Regionali Piemonte

FILT Saino

FIT Carbone

UILT Agnino

UGL T. Moi

FAST F. Leto

Pettinato

ZONA NORD OVEST - Sede di Torino

Analisi Produttiva

Marzo 2013

AS

M

[Signature]

[Signature]

[Signature]

[Signature]
2009

*Donato
de Ant
Spillo*

Motivazioni e Interventi

Tecnologiche

- la continua implementazione di procedure informatiche supportata dall'introduzione di nuove tecnologie informatiche, tra le quali:

- Diffusione di tecnologie informatiche, indotte anche da Enti esterni (INPS; INAIL; ecc.) e continuo aggiornamento dei software dedicati alle varie applicazioni
- Diffusione utilizzo di Internet e delle reti Intranet
- Omogeneizzazione e standardizzazione delle piattaforme informative

Organizzative

- la conseguente informatizzazione di alcuni processi necessaria per intercettare quote significative di domanda, tra cui:

- Reingegnerizzazione dei processi produttivi (gestione presenze, trasferte on-line, fatturazione elettronica, ...)
- Adozione di procedure informatizzate e sviluppo sistemi informativi a supporto (RUN-TM, Acquisti di Gruppo, Smart - card, Ciclo passivo e attivo, Gestione documentale, ...)
- Adozione di modelli di benchmark interno e migliori pratiche
- Razionalizzazione impianti di produzione di servizi

Produttive

- la oggettiva diminuzione dei volumi, in particolare:

- Riduzione del personale amministrato
- Riduzione dei pernottamenti;
- Riduzione degli spazi uffici gestiti;
- Riduzione attività di supporto;
- Concentrazione sedi uffici Ferservizi;
- Riduzione patrimonio immobiliare gestito

rendono necessario ridurre il numero di risorse della Sede di Torino della Zona NORD OVEST di Ferservizi S.p.A.

M

[Handwritten signature]

[Handwritten signature]

[Handwritten signature]


[Handwritten signature]

[Handwritten signature]


Torino - Volumi

TORINO	2007	2008	2009	2010	2011	2012
Fatture attive (migl.)	3,54	3,29	3,34	4,00	0,99	1,2
Fatture passive (migl.)	21,81	24,11	33,36	27,65	22,30	21,0
Pers. Je amministrato (migl.)	8,29	7,85	7,53	7,08	6,53	6,3
Titoli di Ristorazione (min)	1,01	1,02	0,97	0,92	0,80	0,8
Copie normalizzate (min)	38,20	47,10	39,67	34,90	27,50	28,5
Ferrotel	4	4	2	2	1,00	1
Pernottamenti totali (migl.)	48,70	44,13	37,89	32,99	35,02	39,6
Contratti gestiti (migl.)	1,76	1,83	1,44	1,55	1,51	1,5
Valore Immobili venduti (min €)	16,02	4,46	3,26	6,57	7,54	0,4

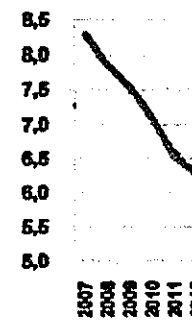
N. Fatture attive (migl.)



N. Fatture passive (migl.)



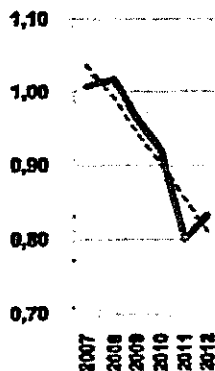
N. Pers. Je amministrato (migl.)




Storico Consistenze

TORINO	2006	2006	2007	2008	2009	2010	2011	2012
n. risorse	114	113	158	143	140	129	123	114


Titoli di Ristorazione (min)



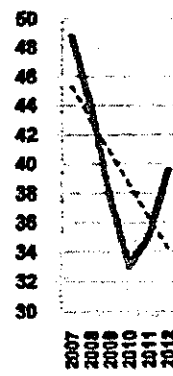
copie normalizzate (min)



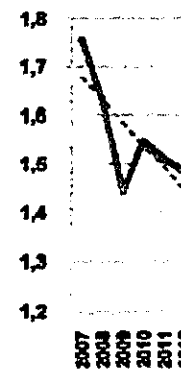
Ferrotel



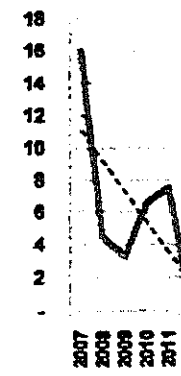
Pernottamenti totali (migl.)



contratti gestiti (migl.)



valore immobili venduti (min €)



M

[Signature]

[Signature]

[Signature]
Dario

[Handwritten notes and signatures]
Area dei Fessoli
[Signature]

Ricadute occupazionali

Gli elementi individuati dalla presente Analisi Produttiva, determinano le eccedenze di personale riportate nella seguente tabella:

Consistenze al 31 dicembre 2012	Eccedenze
114	26

*Anna Rita Zaffarini
che nota*

4
[Signature]